



WebUntis

Aanpassingen 2022

Alle rechten voorbehouden. Niets uit deze uitgave mag worden verveelvoudigd, opgeslagen in een geautomatiseerd gegevensbestand of openbaar worden gemaakt in enige vorm of op enige wijze, zonder voorafgaande toestemming van Untis B.V. en Untis België BV. Correspondentie inzake overname of reproductie kunt u richten tot Untis B.V. per post of per e-mail: rooster@untis.nl of aan Untis België BV per post of per e-mail: rooster@untis.be.

Ondanks alle aan de samenstelling van de tekst bestede zorg kunnen Untis B.V. en Untis België BV geen aansprakelijkheid aanvaarden voor eventuele schade, die zou kunnen voortvloeien uit enige fout, die in deze uitgave zou kunnen voorkomen.

1	Nieuw klassenboekoverzicht.....	1
1.1	Algemene informatie	1
1.2	Navigatie	2
1.3	Filteren	2
1.4	Kalender	3
1.5	Docenten	3
1.6	Administrator	4
2	De modules van (Web) Untis	5

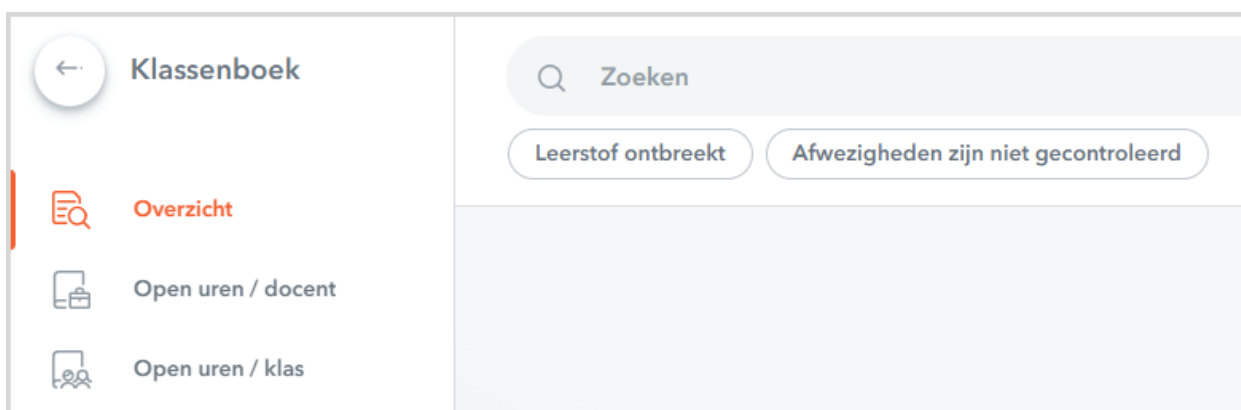
1 Nieuw klassenboekoverzicht

Vanaf 15 november is in WebUntis het nieuwe klassenboekoverzicht actief. Alle informatie en functies van deze overzichtspagina worden in de volgende hoofdstukken beschreven.

- Algemene informatie
- Navigatie
- Filteren
- Kalender
- Docenten
- Administrator

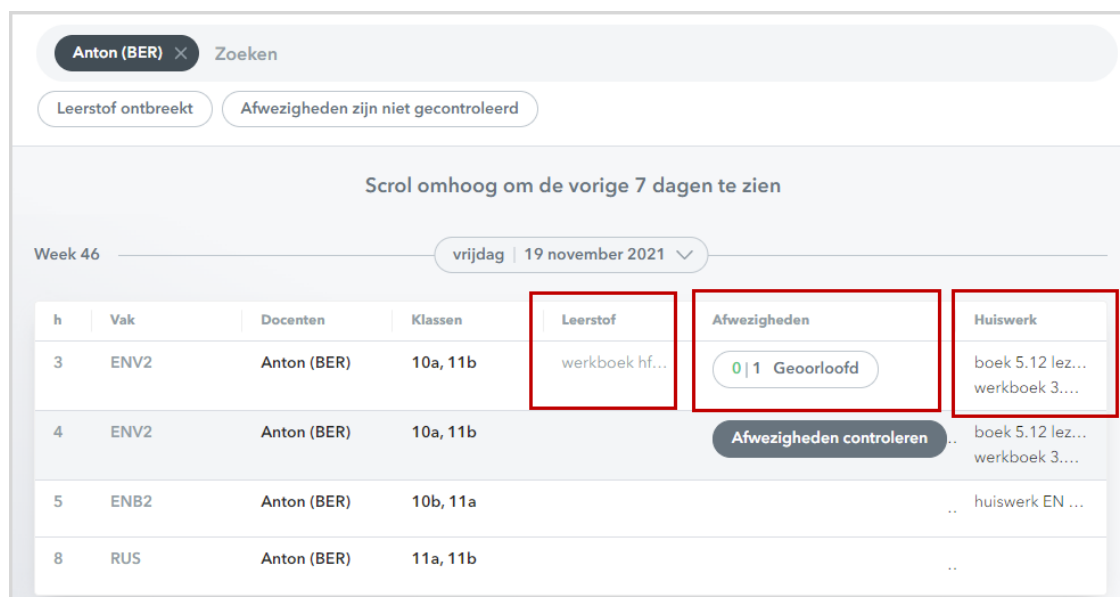
1.1 Algemene informatie

Het nieuwe overzicht bevindt zich bovenaan in het submenu Klassenboek en wordt daardoor automatisch geopend, zodra op de menuknop **Klassenboek** wordt geklikt.



Het nieuwe overzicht combineert de belangrijkste informatie van het klassenboek op één pagina.

- **Leerstof:** wordt als normale tekst getoond.
- **Afwezigheden:** worden met de zogenaamde tags gekenmerkt. Hierdoor is in één oogopslag herkenbaar of afwezigheden zijn geoorloofd.
- **Huiswerk:** wordt als normale tekst getoond.



Elke regel is bovendien te selecteren. Na selectie opent direct het klassenboek voor de overeenstemmende les.

1.2 Navigatie

Het overzicht toont altijd het lopende schooljaar.

Met behulp van scrollen kunt u navigeren.

- **Omhoog scrollen:** lessen in het verleden worden getoond.
- **Omlaag scrollen:** toekomstige lessen worden getoond.

Als er een beperking is voor de weergave van het rooster, zoals "Rooster mag maar 10 dagen vooruit worden getoond", dan kan de gebruiker ook niet verder in de toekomst scrollen in het overzicht.

1.3 Filteren

Met behulp van de knoppen in het bovenste gedeelte kan de weergave worden gefilterd. De knop **Leerstof ontbreekt** reduceert de weergave tot de lessen, waarvoor de leerstof nog niet is ingevoerd.

De knop **Afwezigheden zijn niet gecontroleerd** reduceert de weergave tot de lessen, waarvoor de afwezigheidscontrole nog niet is uitgevoerd.

Alle lessen ▼

Leerstof ontbreekt
Afwezigheden zijn niet gecontroleerd

donderdag | 18 november 2021 ▼

h	Vak	Klassen	Leerstof	Afwezigheden	Huiswerk
5	BIB1	10a	hfdstk 4.1	✓ Geen afwezigheden	
6	LOJB1	10a, 11a, 11b	basketbal	0 1 Geoorloofd	spelregels leren
10	RUS	11a, 11b	individueel leren	0 1 Geoorloofd	

vrijdag | 19 november 2021 ▼

h	Vak	Klassen	Leerstof	Afwezigheden	Huiswerk
3	ENV2	10a, 11b	werkboek hfdstk. 3.1	0 1 Geoorloofd	werkboek 3.1 lezen boek 5.12 lezen
4	ENV2	10a, 11b	werkboek hfdstk. 3.1	0 1 Geoorloofd	werkboek 3.1 lezen boek 5.12 lezen
5	ENB2	10b, 11a			.. huiswerk EN voor ...
8	RUS	11a, 11b			..

1.4 Kalender

Met behulp van de kalender kunt u snel omschakelen naar een gewenste datum.

The screenshot shows a calendar interface with a date selector at the top set to 'donderdag | 18 november 2021'. A dropdown menu is open, listing options: 'Vandaag', 'Begin lesjaar', 'Einde lesjaar', and 'Kalender openen'. Below the menu is a table with columns 'h', 'Vak', 'Klassen', 'Afwezigheden', and 'Huiswerk'. The table contains three rows of lesson data.

h	Vak	Klassen	Afwezigheden	Huiswerk
5	BIB1	10a	Geen afwezigheden	
6	LOJB1	10a, 11a, 11b	Geoorloofd	spelregels leren
10	RUS	11a, 11b	0 1 Geoorloofd	individueel leren

1.5 Docenten

Alle docenten vinden een overzicht met hun eigen lessen in het bovenste gedeelte.

The screenshot shows a teacher overview interface. A dropdown menu is open, listing lesson filters: 'Alle lessen', '10a, 11b | ENV2', '10b, 11a | ENB2', '10a, 10b, 11a, 11b | INF', and '10a | BIB1'. The main interface shows a date selector for 'donderdag | 18 november 2021' and a table with columns 'Leerstof', 'Afwezigheden', and 'Huiswerk'. The table contains three rows of lesson data.

h	Vak	Klassen	Leerstof	Afwezigheden	Huiswerk
6	LOJB1	10a, 11a, 11b	hfdskt 4.1	Geen afwezigheden	
6	LOJB1	10a, 11a, 11b	basketbal	0 1 Geoorloofd	spelregels leren
10	RUS	11a, 11b	individueel leren	0 1 Geoorloofd	

Klassenleraren kunnen tevens filteren op docenten, die lesgeven aan hun eigen klas. Dit stelt hen in staat om alle leerstof voor studenten van hun eigen klas te raadplegen.

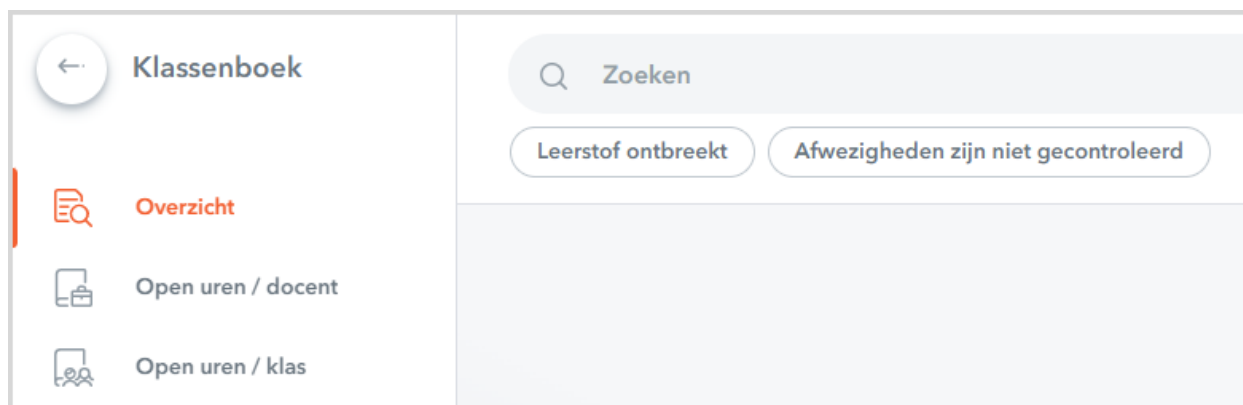
Na selectie van een andere docent wordt automatisch de bovenste keuzelijst gevuld met de overeenstemmende lessen van deze docent.

The screenshot shows a teacher overview interface. A dropdown menu is open, listing teachers: 'Caesar (CAE)', 'Andersen (AND)', 'Anton (ANT)', 'Anton (BER)', 'Callas (CAL)', and 'Dora (DOR)'. A callout box points to the dropdown with the text: 'Docenten, die lesgeven aan de klas, waarvoor hij/zij klassenleraar is'. Another callout box points to the date selector with the text: 'Alle eigen lessen of de lessen van een docent aan eigen klas'. The main interface shows a date selector for 'vrijdag | 19 november 2021' and a table with columns 'h', 'Vak', 'Docenten', 'Klassen', 'Leerstof', 'Afwezigheden', and 'Huiswerk'. The table contains two rows of lesson data.

h	Vak	Docenten	Klassen	Leerstof	Afwezigheden	Huiswerk
3	AKV	Caesar (CAE)	10a, 10b, 11a, 11b			..
4	AKV	Caesar (CAE)	10a, 10b, 11a, 11b			..

1.6 Administrator

Een beheerder (admin gebruiker) begint altijd met een blanco pagina. In plaats van de keuzelijsten voor lessen en docenten, is er voor de beheerder een krachtige zoekbalk.



Let op!

Om een resultaat te tonen, moet ten minste één klas of docent worden ingevoerd. Alleen de invoer van een vak is niet voldoende vanwege de hoeveelheid mogelijke resultaten.

Wanneer u een zoekcriterium invoert, toont de zoekbalk automatisch suggesties voor klassen, vakken en docenten.

Er kunnen meerdere criteria worden gespecificeerd om de resultaten zoveel mogelijk te beperken. Met behulp van tags wordt het actieve filter getoond.

h	Vak	Docenten	Klassen	Leerstof	Afwezigheden	Huisw...
3	WISV2	Dora (DOR)	11a, 11b			..
4	WISV2	Dora (DOR)	11a, 11b			..
6	GDB2	Dora (DOR)	10a, 10b, 11a, 11b			..

2 De modules van (Web) Untis

Module	Doeleinde
UNTIS Afdelingsrooster	Voor het samenbrengen en afstemmen van verschillende afdelingsroosters tot één instellingsrooster.
UNTIS Clusterpakket	Voor het samenstellen van individuele lesroosters, het maken van clusters en voor het gepersonaliseerd onderwijs.
UNTIS Dagroosterbeheer	Verwerken van dagelijkse wijzigingen zoals afwezige docenten, lokalen, het plannen van excursie en/of éénmalige eenvoudige wijzigingen in het actuele rooster.
UNTIS Inforooster	Voor het publiceren van roostergegevens op het Internet en/of Intranet en per e-mail.
UNTIS Jaarplanning	Verdelen/plannen van het onderwijs over het gehele jaar zonder te werken met weekuren.
UNTIS Modulairooster	Vooral geschikt voor modulair onderwijs. Voor elke les kunt u een tijdsbereik en weekperiodiciteit instellen (bijvoorbeeld drie weken of om de week/2 weken).
UNTIS Online	Untis zoals u het kent maar dan geheel in de Cloud. Werken met Untis vanaf iedere plek, device onafhankelijk. Geen lokale versie meer nodig.
UNTIS Pauzerooster	Voor de inzet van docenten als toezichthouders op gangen en/of pleinen tijdens de pauzes.
UNTIS Periodenrooster	Voor de roosterverdeling in meerdere perioden (deze module is niet apart verkrijgbaar, maar wordt gratis geleverd bij de modules Modulair- en Dagroosterbeheer).
UNTIS Plan van Inzet en Waardeberekening	Voor het bepalen van de lessentabel en het berekenen van de taakbelasting van docenten.
WEBUNTIS Basispakket	Het basispakket voor publicatie van roosters, koppeling met administratiepakket, SAML, Office 365, iCal, Untis Mobile
WEBUNTIS Reserveren	Voor het interactief boeken en reserveren van lokalen en faciliteiten en het aanpassen van het lesrooster.
WEBUNTIS Klassenboek	Aan en afwezigheid registreren, huiswerk verwerken en leerstof/aantekeningen toevoegen. Ook via Untis Mobile.
WEBUNTIS Messenger	Blijf als docent in contact met je studenten. Met Messenger staat u live in contact met de deelnemers van uw lesgroep.
WEBUNTIS Student	Intekenen op onderwijs, inschrijven op onderwijs dat nog geroosterd moet gaan worden of intekenen op onderwijs dat al ingeroosterd is.
WEBUNTIS Dagroosterbeheer	Absenties en roosterwijzigingen verwerken in het web of Untis Mobile.
WEBUNTIS Roosteren	Het roosteren in de nieuwe module WebUntis Roosteren. Geheel in het web waardoor geen lokale applicatie meer nodig is.
WEBUNTIS Ouderavond	Het maken van de planning, de uitnodigingen, en het communiceren van de ouderavondgegevens voor uw school.